국제화기여장학금 자격 요건 및 신청 절차

대학원 국제팀 2025.06.19.

[The English instructions follow.]

1. 신청 자격

1) TOPIK 보유자
 - TOPIK 5급 이상 + 재학생장학 수혜 중인 외국인 유학생
 - 강의통역지원(주 5시간 또는 3시간 이내) 또는 한국어학습지원(주 5시간 이내) 가능
2) 영어성적 보유자
 - IELTS 5.5 이상 / TOEFL iBT 71 이상 / TOEIC 700 이상 + 재학생장학 수혜 중인 외국인 유학생
 - SCIE, SCOPUS, SSCI 등재 국제저널 논문투고 시 신청 가능
   (1학기당 1편 인정, 공동 저자는 1명만 인정)

2. 장학금 지급 조건

1) 강의통역지원: 전공 외 과목 지원 시 주 3시간 이내
2) 한국어학습지원: 주당 5시간 이내 활동 관련 보고서 및 영상 제출
3) 논문투고 감면: 투고 증빙 제출 시 다음 학기 수업료 20% 감면

3. 신청 기간 및 방법

1) 기간: 2025.06.04.(수)~2025.07.01.(화) 17:00까지
2) 방법: 종합정보시스템(https://std.yu.ac.kr) → 장학관리 → 국제화기여장학신청 → 신청서 출력 → 학생 본인 및 지도교수 서명 → 대학원 국제팀 제출

4. 활동 및 논문투고 기간

1) 강의통역지원 및 한국어학습지원: 해당 학기 (3~6월, 9~12월)
2) 논문투고
 - 1학기 장학: 직전 연도 7월 1일부터 12월 31일까지
 - 2학기 장학: 해당 연도 1월 1일부터 6월 30일까지

5. 기타 안내

▶ 강의통역지원 활동은 최대한 학과를 매칭하여 배정하나 본인 소속 학과 수업을 100% 통역할 수 있는 것은 아님 (담당 과목의 전공이 본인의 전공과 다를 경우 활동 시간은 3시간 이내로 배정)

▶ 한국어학습지원은 대학원에서 1:N 그룹을 만들어 매칭하며, 주당 5시간의 활동 필요

Internationalization Contribution Scholarship Eligibility Criteria and Application Procedure

Graduate School International Team 2025.06.19.

1. Application Qualifications

1) For TOPIK Holders:
 - TOPIK level 5 or 6, and currently receiving enrolled student scholarship
 - Eligible for Lecture Interpretation Support (within 3 or 5 hours/week) or Korean Language Learning Support (within 5 hours/week)
2) For English Test Holders:
 - IELTS 5.5+ / TOEFL iBT 71+ / TOEIC 700+, and currently receiving enrolled student scholarship
 - Eligible when submitting paper as first or corresponding author in SCIE, SCOPUS, SSCI journals (only 1 paper recognized per semester, co-authorship allowed for 1 applicant only)

2. Scholarship Benefits

1) Lecture Interpretation Support: within 3 hours/week for non-major courses
2) Korean Language Learning Support: Submit activity-related reports and videos within 5 hours per week
3) Journal Submission: 20% tuition waiver for next semester upon submission proof

3. Application Period & Method

1) Period: June 4(Wed) to July 1(Tue), 2025, by 17:00
2) Method: Yeungnam Portal → Scholarship Management → ICS Application → Print → Obtain signatures → Submit to Graduate School International Team

4. Activity & Paper Recognition Periods

1) Lecture Interpretation and Korean Language Support
 - During the corresponding semester (from Mar to Jun, from Sep to Dec)
2) Journal Submission
 - 1st semester: previous year July 1 to Dec 31
 - 2nd semester: current year Jan 1 to Jun 30

5. Additional Information

▶ Lecture Interpretation support assignments will be matched with departments as closely as possible, though it is not guaranteed that students will be assigned to translate for classes within their own department. (If the subject's major differs from applicant's own major, the activity time is limited to within 3 hours.)

▶ Korean language learning support involves the graduate school forming 1:N groups for matching, requiring 5 hours of activity per week.

영남대학교 학생종합정보시스템(URP) 신청 방법
Application Procedure for Yeungnam University URP

1. 영남대학교 홈페이지 로그인 Log in to the Yeungnam University homepage.

www.yu.ac.kr



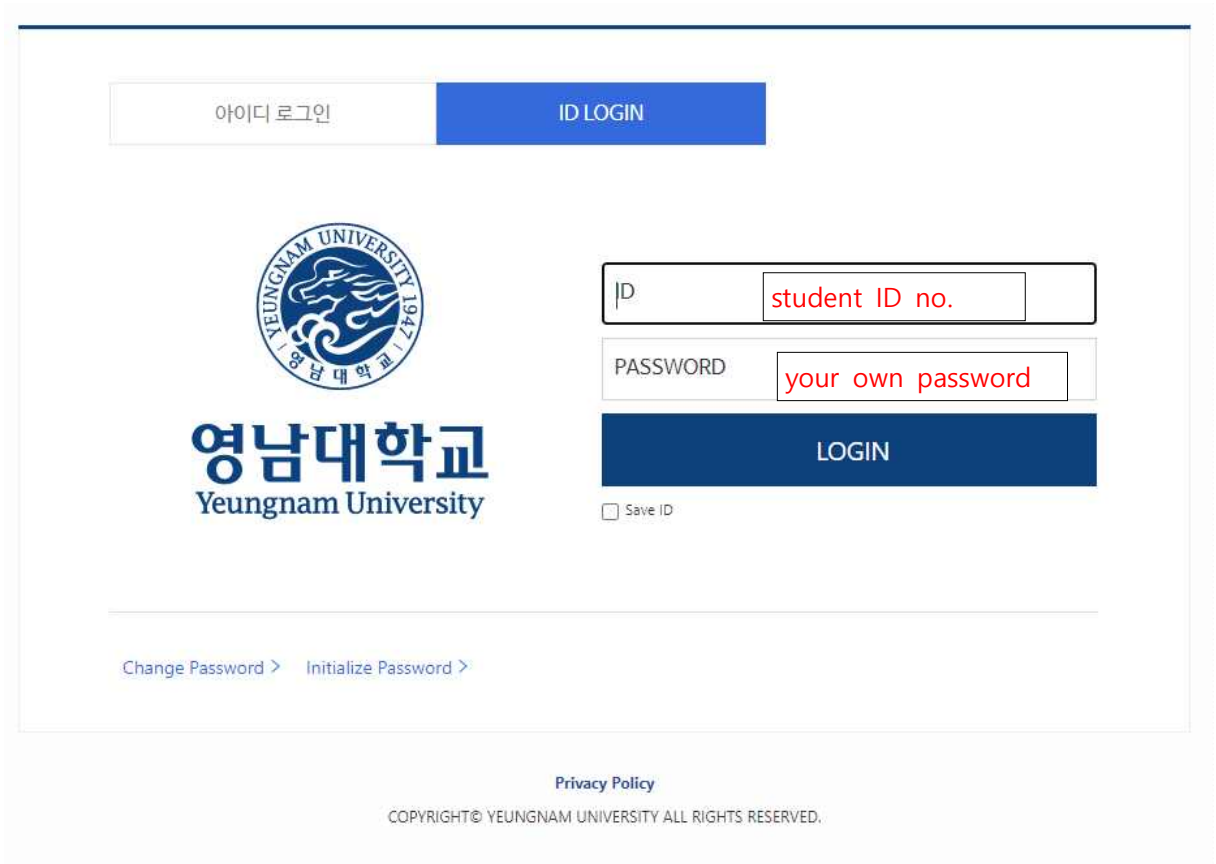

2. 포털 클릭 Click “포털”



3. 종합정보시스템 클릭 Click on the Academic Information System.

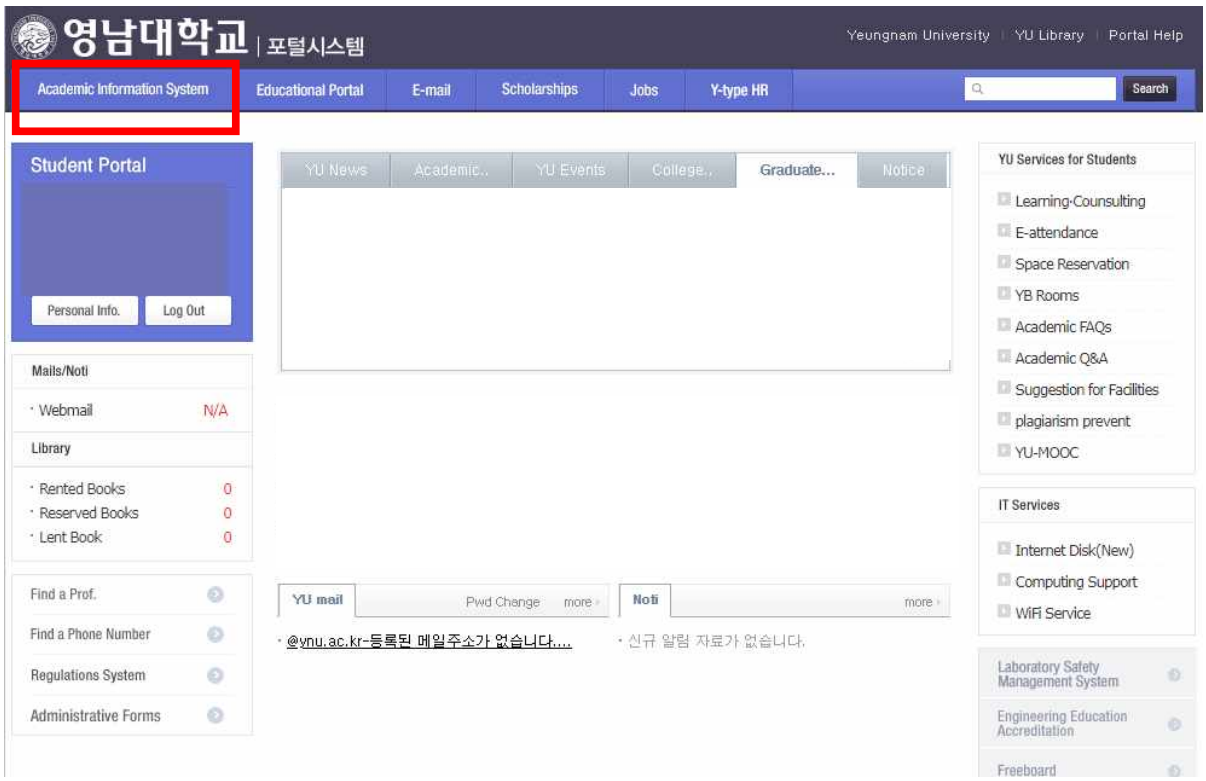

4. 장학관리 – 국제화기여장학신청
Scholarship Management – Application for Internationalization Contribution Scholarship

1) 강의 통역 지원 및 한국어 학습활동
Lecture Interpretation Support and Korean Language Learning Support

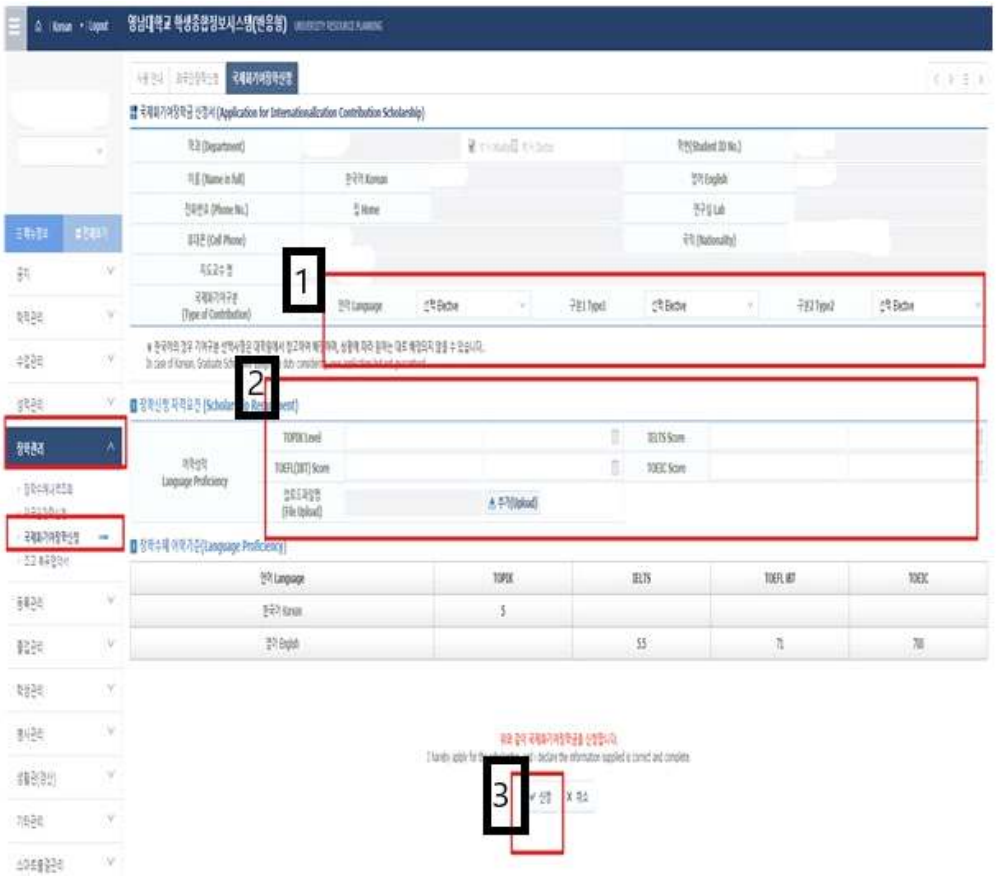

① 신청하고자 하는 국제화기여 종류를 선택하세요.
Select the type of Internationalization Contribution you wish to apply for.

Language	Type of Contribution	Details of Contribution
한국어 Korean	강의통역지원 Assisting lecture translation	중국어 Chinese
		베트남어 Vietnamese
		기타 Others
	한국어학습지원 Assisting Korean language study	중국어 Chinese
		베트남어 Vietnamese
		기타 Others

② 어학시험 종류별 점수와 시험일자를 입력하세요. 토픽은 급수를 입력하세요. "파일추가"를 클릭하여 어학성적표 파일을 업로드 하세요.
Enter the scores and test dates for each type of language proficiency exam. For TOPIK, please enter the level. Click "Add File" to upload the language proficiency certificate file.

③ "신청"을 클릭 Click "application"

2) 학술지 논문 투고 Journal Article Submission

① 언어 및 학술지 논문 정보 입력 Enter Language and Journal Article Information

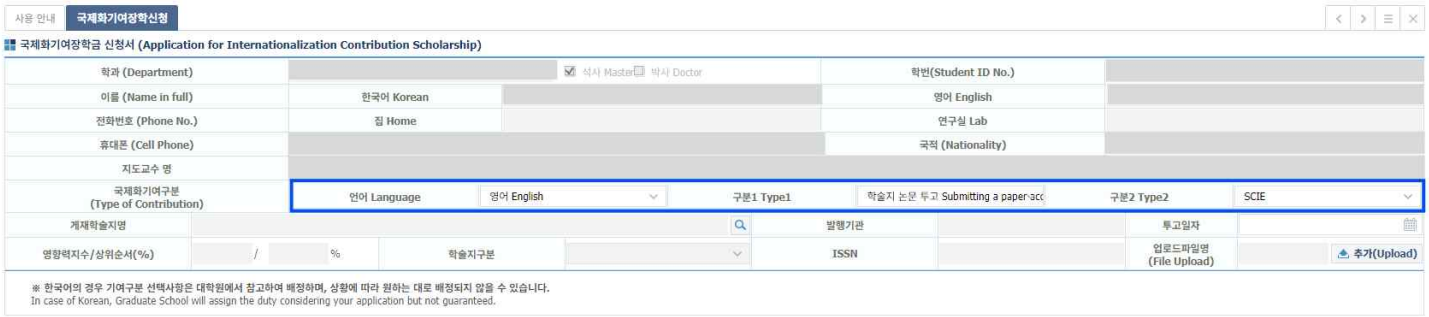

[언어 Language]에서 '영어 English'를 선택하세요.
→ [구분1 Type1]에서 '학술지 논문 투고'를 선택하세요.
→ [구분2 Type2]에서 논문의 종류(SCIE, SCOPUS, SSCI)를 선택하세요.

Select 'English' in the [Language] field.
→ Choose 'Journal Article Submission' in the [Type1] field.
→ Select the type of paper (SCIE, SCOPUS, SSCI) in the [Type2] field.

② 게재한 학술지 관련 정보 입력 Enter information related to the published journal

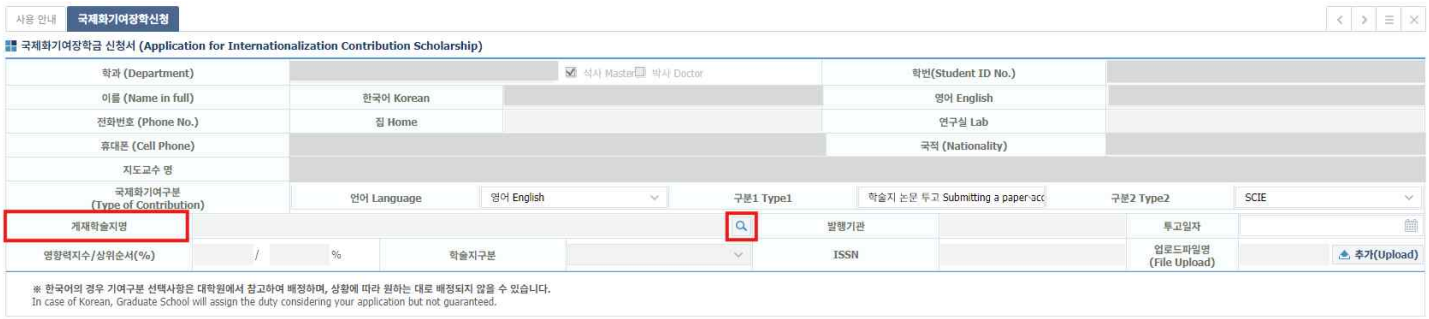



[게재학술지명] 오른쪽의 돋보기 아이콘을 누르면, 연구 실적 등록화면인 [학술지검색]창이 나타납니다. 검색을 통해서만 자료 입력이 가능하고, 게재 일자 및 Vol. 등의 항목은 개별 입력할 수 있습니다.

Click the magnifying glass icon next to [Published Journal Name] to open the [Journal Search] window, which is the research performance registration screen.

Data can only be entered through search, but fields like publication date and volume can be entered individually.

③ 어학 시험 종류별 점수와 시험 일자를 입력하세요. 토픽은 급수를 입력하세요.
"파일 추가"를 클릭하여 어학 성적표 파일을 업로드하세요.
Enter the scores and test dates for each type of language proficiency exam. For TOPIK, please enter the level. Click "Add File" to upload the language proficiency certificate file.

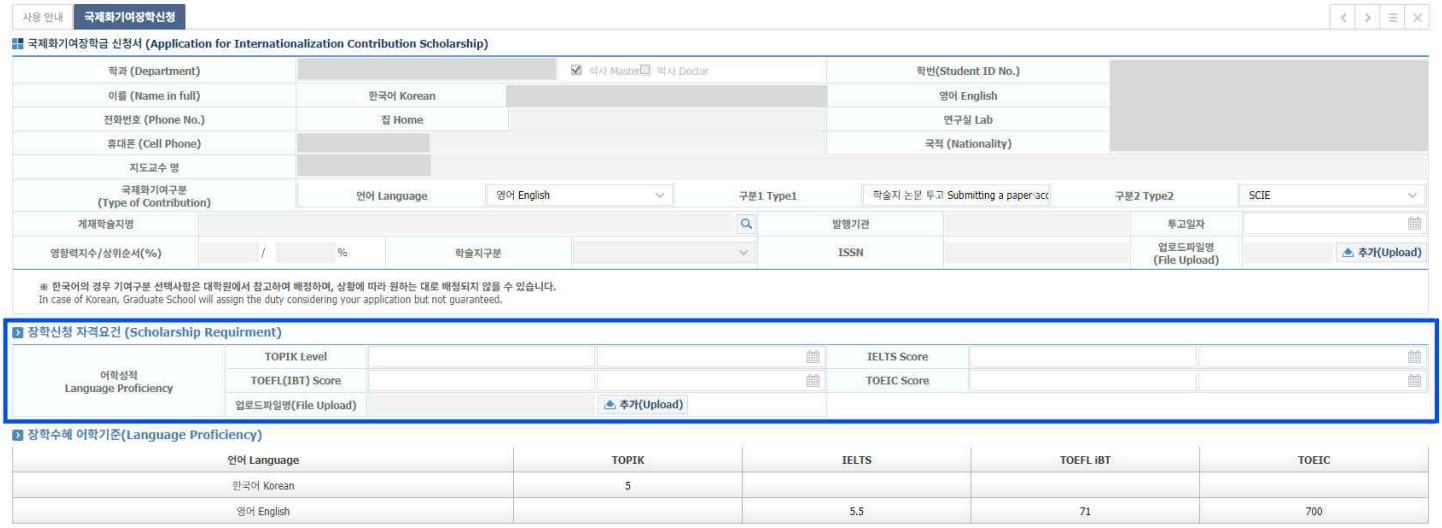

④ "신청"을 클릭 Click "application"

